

**MULTI-RATE SDI 信号分配器
電源フレーム
D3A-1406R(AC)**

株式会社プロスパー電子

〒246-0015 横浜市瀬谷区本郷 1-46-15

TEL:045-303-4352 FAX:045-303-5991

E-mail:info@prosper-e.co.jp

URL:<http://www.prosper-e.co.jp>

目次

1 概要	2
2 製品構成	2
3 仕様	2
4 各部の説明	3
5 外形寸法	4

1 概要

D3A-1406R(AC)は、SMPTE424M、SMPTE292M(BTA S-004B)および SMPTE259M-C に準拠した 6 分配の SDI 信号分配ユニット:D3A14(別売)を最大 6 ユニットまで実装することができる電源フレームです。

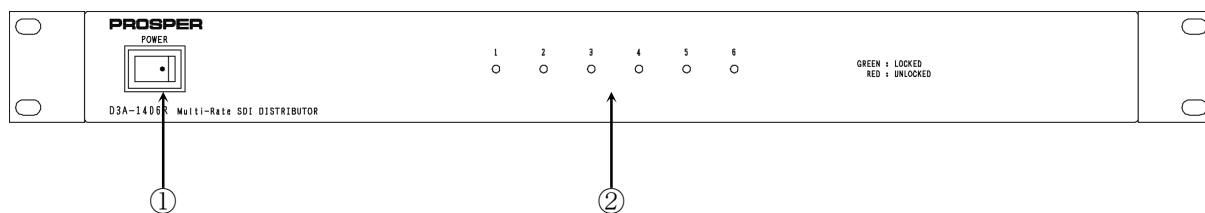
2 製品構成

D3A-1406R (AC)	1 台
AC 電源ケーブル	1 本
取扱説明書 (本紙)	1 冊

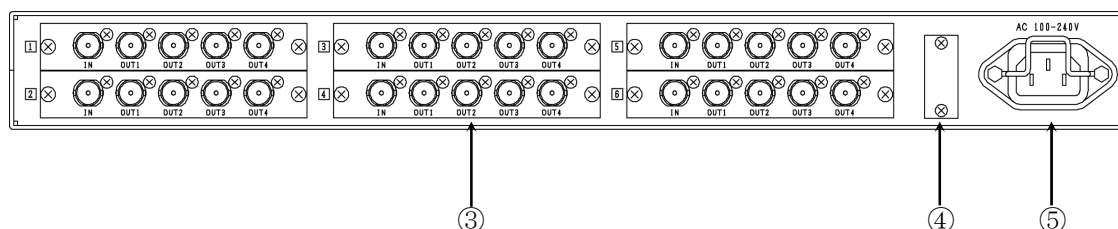
3 仕様

表示機能	リクロッカー状態表示
電源	AC100-240V
消費電力	AC100V : 約 19VA (最大 6 ユニット実装時)
動作温度	0~40°C
外形寸法	420(W) × 43.6(H) × 170(D) (コネクタ等の突起部を含まず)
質量	約 1.8kg (最大 6 ユニット実装時)

4 各部の説明



【正面】

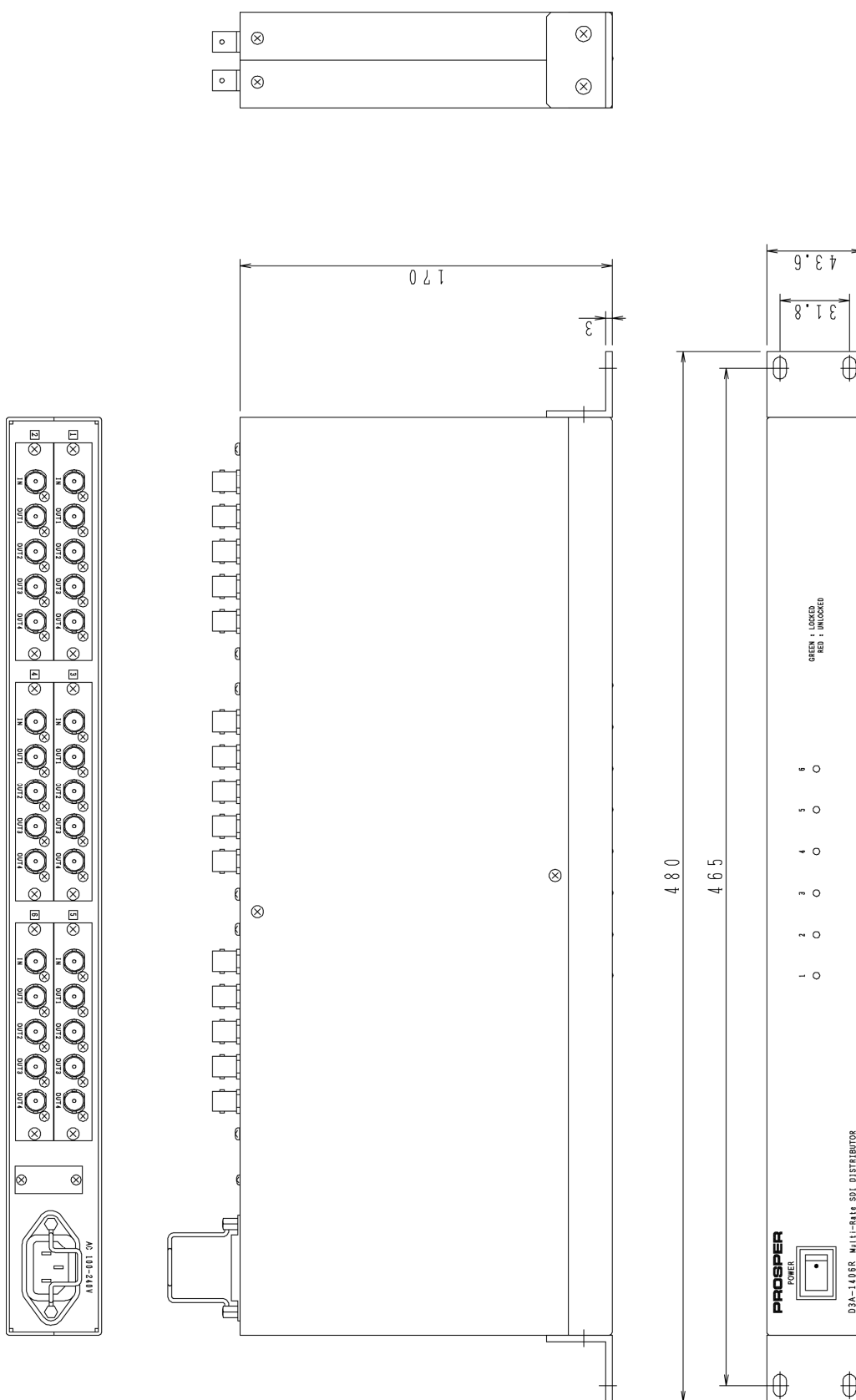


※ 本図は、SDI 信号分配ユニット:D3A14(別売)を6ユニット実装した図になっています。別途お問い合わせください。

【背面】

- ① 電源スイッチ 本装置の電源を ON/OFF します。
- ② 状態表示 本装置の状態を表示するためのランプです。
 消灯: 電源 OFF / ユニット未実装
 緑点灯: リクロック正常 ※
 赤点灯: リクロック異常
 ※ 本表示は出力信号の正常を表すものではありません。リクロックが正常であっても、入力信号の状態によっては、出力信号にエラーが発生する場合があります。
- ③ ユニット実装スロット SDI 信号分配ユニット(D3A14)を6ユニットまで実装できます。
- ④ オプションコネクタ オプション用のコネクタ実装スペースです。
本装置では、使用しません。
- ⑤ 電源入力コネクタ AC 電源を入力するためのコネクタです。
付属の電源ケーブルを接続してください。

5 外形寸法



【D3A-1406R (AC) 外形寸法】

※ 本図は、SDI 信号分配ユニット: D3A14(別売)を 6 ユニット実装した図になっています。別途お問い合わせください。