

**MULTI-RATE SDI 信号分配器
電源フレーム
D3A-1304P(AC)**

株式会社プロスパー電子

〒246-0015 横浜市瀬谷区本郷 1-46-15

TEL:045-303-4352 FAX:045-303-5991

E-mail:info@prosper-e.co.jp

URL:<http://www.prosper-e.co.jp>

目次

1 概要	2
2 製品構成	2
3 仕様	2
4 各部の説明	3
5 外形寸法	5

1 概要

D3A-1304P(AC)は、SMPTE424M、SMPTE292M(BTA S-004B)および SMPTE259M-C に準拠した 3 分配の SDI 信号分配ユニット:D3A13(別売)を最大 4 ユニットまで実装することができる電源フレームです。
小型ですので、屋外でも手軽に持ち出し使用できます。

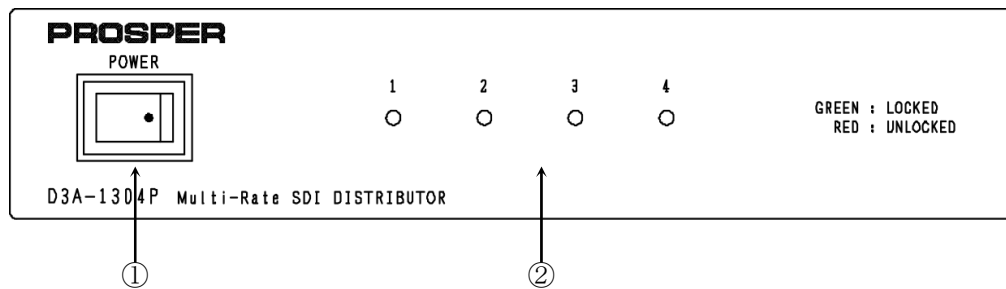
2 製品構成

D3A-1304P(AC)	1 台
AC 電源ケーブル	1 本
取扱説明書 (本紙)	1 冊

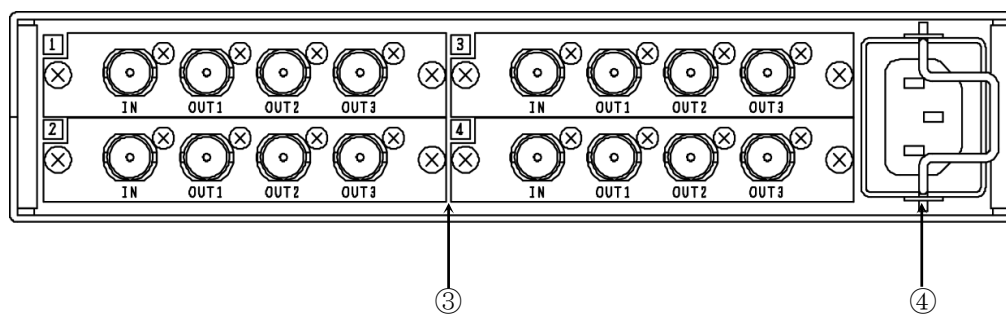
3 仕様

表示機能	リクロッカー状態表示
電源	AC100-240V
消費電力	AC100V : 約 12VA(8W) (最大 4 ユニット実装時)
動作温度	0~40°C
外形寸法	210(W)×43.6(H)×170(D) (コネクタ等の突起部を含まず)
質量	約 1.1 g (最大 4 ユニット実装時)

4 各部の説明



【正面】

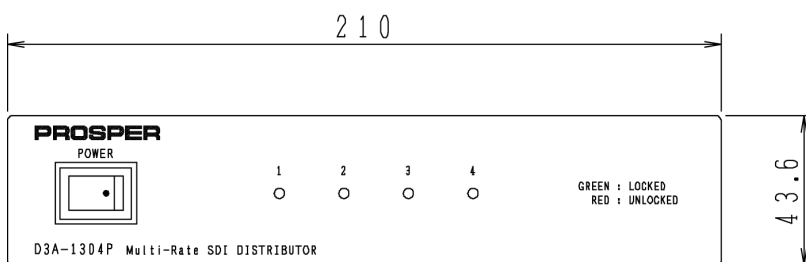

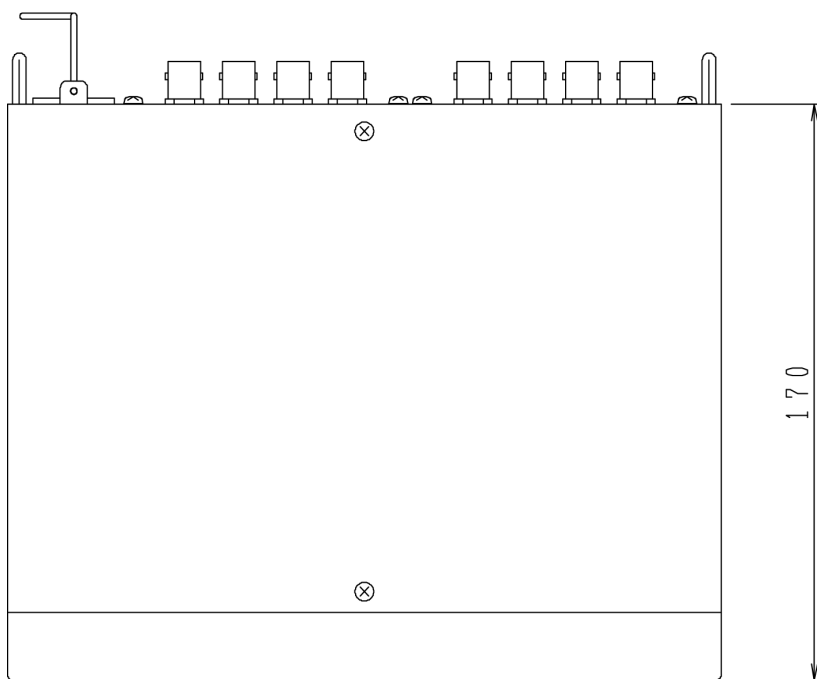
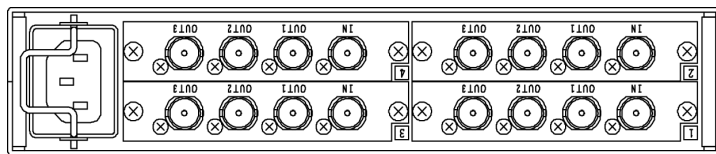


※ 本図は、SDI 信号分配ユニット:D3A13(別売)を4ユニット実装した図になっています。別途お問い合わせください。

【背面】

- ① 電源スイッチ 本装置の電源を ON/OFF します。
- ② 状態表示 本装置の状態を表示するためのランプです。
消灯: 電源 OFF / ユニット未実装
緑点灯: リクロック正常 ※
赤点灯: リクロック異常
※ 本表示は出力信号の正常を表すものではありません。リクロックが正常であっても、入力信号の状態によっては、出力信号にエラーが発生する場合があります。
- ③ ユニット実装スロット SDI 信号分配ユニット(D3A13)を 4 ユニットまで実装できます。
- ④ 電源入力コネクタ AC 電源を入力するためのコネクタです。
付属の電源ケーブルを接続してください。

5 外形寸法



※ 本図は、SDI 信号分配ユニット:D3A13(別売)を4ユニット実装した図になっています。別途お問い合わせください。